

# Indagine sul profilo dei laureati nel 2020

## Rapporto 2021

Con il sostegno del



*Ministero dell'Università  
e della Ricerca*

## Collettivo Selezionato:



anno di laurea: 2020  
tipo di corso: laurea magistrale biennale  
Ateneo: Pisa  
Facoltà/Dipartimento/Scuola: Economia e management (Dip.)  
gruppo disciplinare: tutti  
classe di laurea: tutte  
corso di laurea: management e controllo dei processi logistici (LM-77)  
iscrizione al corso in anni recenti: tutti

Per una migliore lettura dei dati si consultino le [note metodologiche](#)

Salvo diversa indicazione, si autorizza la riproduzione a fini non commerciali e con citazione della fonte

I risultati presentati nelle sezioni 4, 5, 6 e 7 per i laureati nelle lauree magistrali (3+2) fanno riferimento al solo biennio magistrale

### PROFILO DEI LAUREATI

Collettivo  
selezionato

<b>Numero di laureati</b>	<b>6</b>
<b>Hanno compilato il questionario</b>	<b>6</b>
<b>Tasso di compilazione</b>	<b>100,0</b>

### 1. CARATTERISTICHE ANAGRAFICHE

Collettivo  
selezionato

#### Genere (%)

Uomini	100,0
Donne	-

#### Età alla laurea (%)

Meno di 23 anni	-
23-24 anni	16,7
25-26 anni	66,7
27 anni e oltre	16,7

**Età alla laurea (medie, in anni) 29,6**

#### Cittadini stranieri (%)

-

#### Residenza (%)

Stessa provincia della sede degli studi	83,3
Altra provincia della stessa regione	16,7
Altra regione	-
Esteri	-

### 2. ORIGINE SOCIALE

Collettivo  
selezionato

#### Titolo di studio dei genitori (%)

<b>Almeno un genitore laureato</b>	<b>16,7</b>
Entrambi con laurea	16,7
Uno solo con laurea	-

<b>Nessun genitore laureato</b>	<b>83,3</b>
Diploma di scuola secondaria di secondo grado	83,3
Qualifica professionale, titolo inferiore o nessun titolo	-
<b>Classe sociale (%)</b>	
Classe elevata	16,7
Classe media impiegatizia	66,7
Classe media autonoma	-
Classe del lavoro esecutivo	16,7

### 3. STUDI SECONDARI DI SECONDO GRADO

**Collettivo  
selezionato**

#### Diploma (%)

<b>Liceale</b>	<b>66,7</b>
Liceo classico	-
Liceo linguistico	-
Liceo scientifico	66,7
Liceo delle scienze umane	-
Liceo artistico e musicale e coreutico	-
<b>Tecnico</b>	<b>33,3</b>
Tecnico economico	16,7
Tecnico tecnologico	16,7
<b>Professionale</b>	<b>-</b>
<b>Titolo estero</b>	<b>-</b>
<b>Voto di diploma (medie, in 100-mi)</b>	<b>78,2</b>
<b>Hanno conseguito il diploma (%)</b>	
Nella stessa provincia della sede degli studi universitari	83,3
In una provincia limitrofa	16,7
In una provincia non limitrofa, ma nella stessa ripartizione geografica	-
Al Sud-Isole, ma si sono laureati al Centro o al Nord	-
Al Centro, ma si sono laureati al Nord o al Sud-Isole	-
Al Nord, ma si sono laureati al Centro o al Sud-Isole	-
All'estero	-

### 4. RIUSCITA NEGLI STUDI UNIVERSITARI

**Collettivo  
selezionato**

<b>Hanno precedenti esperienze universitarie (%)</b>	<b>100,0</b>
Portate a termine	100,0
Non portate a termine	-
<b>Nessuna precedente esperienza universitaria</b>	<b>-</b>
<b>Titolo universitario precedente all'iscrizione alla laurea magistrale (%)</b>	
Titolo di primo livello italiano	100,0
Altro titolo italiano	-
Titolo estero	-
<b>Ateneo di conseguimento del precedente titolo universitario (per 100 che hanno un precedente titolo di primo livello italiano)</b>	
Stesso Ateneo della laurea magistrale	100,0
Altro Ateneo del Nord	-
Altro Ateneo del Centro	-
Altro Ateneo del Sud-Isole	-
<b>Regolarità negli studi del precedente titolo universitario (per 100 che hanno un precedente titolo di primo livello italiano)</b>	

In corso	33,3
1° anno fuori corso	33,3
2° anno fuori corso e oltre	33,3
<b>Voto di laurea del precedente titolo universitario (medie, in 110-mi; per 100 che hanno un precedente titolo di primo livello italiano)</b>	<b>103,5</b>
<b>Motivazioni molto importanti nella scelta del corso di laurea magistrale (%)</b>	
Fattori sia culturali sia professionalizzanti	66,7
Fattori prevalentemente culturali	16,7
Fattori prevalentemente professionalizzanti	-
Né gli uni né gli altri	16,7
<b>Età all'immatricolazione (%)</b>	
Regolare o 1 anno di ritardo	33,3
2 o più anni di ritardo	66,7
<b>Punteggio degli esami (medie, in 30-mi)</b>	<b>28,3</b>
<b>Voto di laurea (medie, in 110-mi)</b>	<b>111,2</b>
<b>Regolarità negli studi (%)</b>	
In corso	100,0
1° anno fuori corso	-
2° anno fuori corso	-
3° anno fuori corso	-
4° anno fuori corso	-
5° anno fuori corso e oltre	-
<b>Durata degli studi (medie, in anni)</b>	<b>2,0</b>
<b>Ritardo alla laurea (medie, in anni)</b>	<b>-0,0</b>
<b>Indice di ritardo (rapporto fra ritardo e durata normale del corso)</b>	<b>-0,00</b>

## 5. CONDIZIONI DI STUDIO

Collettivo  
selezionato

### Hanno alloggiato a meno di un'ora di viaggio dalla sede degli studi (%)

Più del 50% della durata degli studi	83,3
Meno del 50%	16,7

### Hanno frequentato regolarmente (%)

Più del 75% degli insegnamenti previsti	83,3
Tra il 50% e il 75%	16,7
Tra il 25% e il 50%	-
Meno del 25%	-

### Hanno usufruito del servizio di borse di studio (%)

### Hanno svolto periodi di studio all'estero durante il biennio magistrale (%)

Con Erasmus o altro programma dell'Unione Europea	16,7
Altra esperienza riconosciuta dal corso di studio	-
Iniziativa personale	-

### Non hanno compiuto studi all'estero

### 1 o più esami all'estero convalidati (per 100 che hanno svolto esperienze di studio all'estero riconosciute dal corso)

### Hanno preparato all'estero una parte significativa della tesi (per 100 che hanno svolto esperienze di studio all'estero riconosciute dal corso)

### Hanno svolto tirocini formativi curriculari o lavoro riconosciuti dal corso di laurea magistrale (%)

Tirocini curriculari organizzati dal corso e svolti presso l'università	-
Tirocini curriculari organizzati dal corso e svolti al di fuori dell'università	16,7

Attività di lavoro successivamente riconosciute dal corso	16,7
<b>Nessuna esperienza di tirocinio o lavoro riconosciuto</b>	<b>66,7</b>
<b>Tempo impiegato per la tesi/prova finale (medie, in mesi)</b>	<b>3,7</b>

<b>6. LAVORO DURANTE GLI STUDI UNIVERSITARI</b>	<b>Collettivo selezionato</b>
<b>Hanno avuto esperienze di lavoro (%)</b>	<b>50,0</b>
Lavoratori-studenti	16,7
Altre esperienze di lavoro con continuità a tempo pieno	-
Lavoro a tempo parziale	-
Lavoro occasionale, saltuario, stagionale	33,3
<b>Nessuna esperienza di lavoro</b>	<b>50,0</b>
<b>Lavoro coerente con gli studi (per 100 che hanno avuto esperienze di lavoro)</b>	<b>33,3</b>

<b>7. GIUDIZI SULL'ESPERIENZA UNIVERSITARIA</b>	<b>Collettivo selezionato</b>
<b>Sono complessivamente soddisfatti del corso di laurea magistrale (%)</b>	
Decisamente sì	66,7
Più sì che no	16,7
Più no che sì	16,7
Decisamente no	-
<b>Sono soddisfatti dei rapporti con i docenti in generale (%)</b>	
Decisamente sì	50,0
Più sì che no	50,0
Più no che sì	-
Decisamente no	-
<b>Sono soddisfatti dei rapporti con gli studenti (%)</b>	
Decisamente sì	83,3
Più sì che no	16,7
Più no che sì	-
Decisamente no	-
<b>Hanno utilizzato le aule (%)</b>	<b>100,0</b>
<b>Valutazione delle aule (per 100 fruitori)</b>	
Sempre o quasi sempre adeguate	33,3
Spesso adeguate	33,3
Raramente adeguate	33,3
Mai adeguate	-
<b>Hanno utilizzato le postazioni informatiche (%)</b>	<b>100,0</b>
<b>Non le hanno utilizzate nonostante fossero presenti</b>	-
<b>Non le hanno utilizzate in quanto non presenti</b>	-
<b>Valutazione delle postazioni informatiche (per 100 fruitori)</b>	
In numero adeguato	66,7
In numero inadeguato	33,3
<b>Hanno utilizzato i servizi di biblioteca (prestito/consultazione, orari di apertura, ...) (%)</b>	<b>66,7</b>
<b>Valutazione dei servizi di biblioteca (prestito/consultazione, orari di apertura, ...) (per 100 fruitori)</b>	
Decisamente positiva	-
Abbastanza positiva	75,0

Abbastanza negativa	25,0
Decisamente negativa	-
<b>Hanno utilizzato le attrezzature per le altre attività didattiche (laboratori, attività pratiche, ...) (%)</b>	<b>83,3</b>
<b>Valutazione delle attrezzature per le altre attività didattiche (laboratori, attività pratiche, ...) (per 100 fruitori)</b>	
Sempre o quasi sempre adeguate	20,0
Spesso adeguate	60,0
Raramente adeguate	20,0
Mai adeguate	-
<b>Hanno utilizzato gli spazi dedicati allo studio individuale (%)</b>	<b>50,0</b>
<b>Non li hanno utilizzati nonostante fossero presenti</b>	<b>50,0</b>
<b>Non li hanno utilizzati in quanto non presenti</b>	<b>-</b>
<b>Valutazione degli spazi dedicati allo studio individuale (per 100 fruitori)</b>	
Adeguati	66,7
Inadeguati	33,3
<b>Hanno ritenuto l'organizzazione degli esami (appelli, orari, informazioni, prenotazioni, ...) soddisfacente (%)</b>	
Sempre o quasi sempre	66,7
Per più della metà degli esami	33,3
Per meno della metà degli esami	-
Mai o quasi mai	-
<b>Hanno ritenuto il carico di studio degli insegnamenti adeguato alla durata del corso di studio (%)</b>	
Decisamente sì	83,3
Più sì che no	16,7
Più no che sì	-
Decisamente no	-
<b>Si iscriverebbero di nuovo al corso di laurea magistrale? (%)</b>	
Sì, allo stesso corso magistrale dell'Ateneo	100,0
Sì, ma ad un altro corso magistrale dell'Ateneo	-
Sì, allo stesso corso magistrale, ma in un altro Ateneo	-
Sì, ma ad un altro corso magistrale e in un altro Ateneo	-
Non si iscriverebbero più a nessun corso di laurea magistrale	-

## 8. CONOSCENZE LINGUISTICHE E INFORMATICHE

**Collettivo  
selezionato**

### Lingue straniere: conoscenza "almeno B2" (%)

Inglese scritto	50,0
Inglese parlato	50,0
Francese scritto	-
Francese parlato	-
Spagnolo scritto	-
Spagnolo parlato	16,7
Tedesco scritto	-
Tedesco parlato	-

### Strumenti informatici: livello di conoscenza "almeno buona" (%)

Navigazione in Internet e comunicazione in rete	100,0
Word processor	100,0
Fogli elettronici	100,0
Strumenti di presentazione	100,0
Sistemi operativi	100,0
Linguaggi di programmazione	33,3
Data base	16,7

Realizzazione siti web	-
Reti di trasmissione dati	-
Disegno e progettazione assistita	-

9. PROSPETTIVE DI STUDIO	Collettivo selezionato
<b>Intendono proseguire gli studi dopo il conseguimento del titolo (%)</b>	<b>16,7</b>
Laurea di primo livello	-
Altra laurea magistrale biennale	-
Laurea magistrale a ciclo unico	-
Dottorato di ricerca	-
Diploma accademico (Alta Formazione Artistica e Musicale) 	-
Scuola di specializzazione post-laurea	-
Master universitario	16,7
Altro tipo di master o corso di perfezionamento	-
Tirocinio, praticantato	-
Attività sostenuta da borsa o assegno di studio	-
Altre attività di qualificazione professionale	-
<b>Non intendono proseguire</b>	<b>83,3</b>

10. PROSPETTIVE DI LAVORO	Collettivo selezionato
<b>Aspetti ritenuti rilevanti nella ricerca del lavoro: decisamente sì (%)</b>	
Acquisizione di professionalità	100,0
Possibilità di carriera	100,0
Possibilità di guadagno	83,3
Stabilità/sicurezza del posto di lavoro	66,7
Rispondenza a interessi culturali	16,7
Coerenza con gli studi	50,0
Utilità sociale del lavoro	50,0
Prestigio ricevuto dal lavoro	50,0
Coinvolgimento e partecipazione all'attività lavorativa e ai processi decisionali	50,0
Indipendenza o autonomia	66,7
Flessibilità dell'orario di lavoro	33,3
Rapporti con i colleghi sul luogo di lavoro	100,0
Luogo di lavoro (ubicazione, caratteristiche fisiche dell'ambiente di lavoro)	83,3
Tempo libero	33,3
Opportunità di contatti con l'estero	50,0
Possibilità di utilizzare al meglio le competenze acquisite	66,7
<b>Sono interessati a lavorare nei seguenti settori: decisamente sì (%)</b>	
Pubblico	83,3
Privato (compreso l'avvio di un'attività autonoma/in conto proprio)	66,7
<b>Disponibilità a lavorare per tipo di relazione contrattuale: decisamente sì (%)</b>	
<b>ORARIO/MODALITÀ LAVORATIVA</b>	
Tempo pieno	100,0
Part-time	33,3
Telelavoro	33,3

<b>CONTRATTO</b>	
A tutele crescenti 	83,3
A tempo determinato	50,0
Stage	16,7
Apprendistato	-
Somministrazione di lavoro (ex interinale)	-
Autonomo/in conto proprio	-
<b>Disponibilità a lavorare nelle seguenti aree geografiche: decisamente sì (%)</b>	
Provincia di residenza	66,7
Provincia degli studi	83,3
Regione degli studi	66,7
Italia settentrionale	-
Italia centrale	33,3
Italia meridionale	-
Stato europeo	50,0
Stato extraeuropeo	33,3
<b>Disponibilità ad effettuare trasferte di lavoro (%)</b>	
Sì, anche con trasferimenti di residenza	50,0
Sì, anche frequenti (senza cambi di residenza)	33,3
Sì, ma solo in numero limitato	-
Non disponibili a trasferte	-

---

Profilo dei laureati

Aprile 2021 - Consorzio Interuniversitario AlmaLaurea

Salvo diversa indicazione, si autorizza la riproduzione a fini non commerciali e con citazione della fonte



# **Collettivo disaggregato per genere**

## Collettivo Selezionato:



anno di laurea: 2020  
tipo di corso: laurea magistrale biennale  
Ateneo: Pisa  
Facoltà/Dipartimento/Scuola: Economia e management (Dip.)  
gruppo disciplinare: tutti  
classe di laurea: tutte  
corso di laurea: management e controllo dei processi logistici (LM-77)  
iscrizione al corso in anni recenti: tutti

Per una migliore lettura dei dati si consultino le [note metodologiche](#)

Salvo diversa indicazione, si autorizza la riproduzione a fini non commerciali e con citazione della fonte

I risultati presentati nelle sezioni 4, 5, 6 e 7 per i laureati nelle lauree magistrali (3+2) fanno riferimento al solo biennio magistrale

### PROFILO DEI LAUREATI

	Collettivo selezionato	Collettivo selezionato (disaggregato per genere)	
		Uomini	Donne <sup>(1)</sup>
<b>Numero di laureati</b>	<b>6</b>	<b>6</b>	
<b>Hanno compilato il questionario</b>	<b>6</b>	<b>6</b>	
<b>Tasso di compilazione</b>	<b>100,0</b>	<b>100,0</b>	

### 1. CARATTERISTICHE ANAGRAFICHE

	Collettivo selezionato	Collettivo selezionato (disaggregato per genere)	
		Uomini	Donne <sup>(1)</sup>
<b>Genere (%)</b>			
Uomini	100,0	100,0	
Donne	-	-	
<b>Età alla laurea (%)</b>			
Meno di 23 anni	-	-	
23-24 anni	16,7	16,7	
25-26 anni	66,7	66,7	
27 anni e oltre	16,7	16,7	
<b>Età alla laurea (medie, in anni)</b>	<b>29,6</b>	<b>29,6</b>	
<b>Cittadini stranieri (%)</b>	-	-	
<b>Residenza (%)</b>			
Stessa provincia della sede degli studi	83,3	83,3	
Altra provincia della stessa regione	16,7	16,7	
Altra regione	-	-	
Estero	-	-	

2. ORIGINE SOCIALE	Collettivo selezionato	Collettivo selezionato (disaggregato per genere)	
		Uomini	Donne <sup>(1)</sup>
		<b>Titolo di studio dei genitori (%)</b>	
<b>Almeno un genitore laureato</b>	<b>16,7</b>	<b>16,7</b>	
Entrambi con laurea	16,7	16,7	
Uno solo con laurea	-	-	
<b>Nessun genitore laureato</b>	<b>83,3</b>	<b>83,3</b>	
Diploma di scuola secondaria di secondo grado	83,3	83,3	
Qualifica professionale, titolo inferiore o nessun titolo	-	-	
<b>Classe sociale (%)</b>			
Classe elevata	16,7	16,7	
Classe media impiegatizia	66,7	66,7	
Classe media autonoma	-	-	
Classe del lavoro esecutivo	16,7	16,7	

3. STUDI SECONDARI DI SECONDO GRADO	Collettivo selezionato	Collettivo selezionato (disaggregato per genere)	
		Uomini	Donne <sup>(1)</sup>
		<b>Diploma (%)</b>	
<b>Liciale</b>	<b>66,7</b>	<b>66,7</b>	
Liceo classico	-	-	
Liceo linguistico	-	-	
Liceo scientifico	66,7	66,7	
Liceo delle scienze umane	-	-	
Liceo artistico e musicale e coreutico	-	-	
<b>Tecnico</b>	<b>33,3</b>	<b>33,3</b>	
Tecnico economico	16,7	16,7	
Tecnico tecnologico	16,7	16,7	
<b>Professionale</b>	-	-	
<b>Titolo estero</b>	-	-	
<b>Voto di diploma (medie, in 100-mi)</b>	<b>78,2</b>	<b>78,2</b>	
<b>Hanno conseguito il diploma (%)</b>			
Nella stessa provincia della sede degli studi universitari	83,3	83,3	
In una provincia limitrofa	16,7	16,7	
In una provincia non limitrofa, ma nella stessa ripartizione geografica	-	-	
Al Sud-Isole, ma si sono laureati al Centro o al Nord	-	-	
Al Centro, ma si sono laureati al Nord o al Sud-Isole	-	-	
Al Nord, ma si sono laureati al Centro o al Sud-Isole	-	-	
All'estero	-	-	


4. RIUSCITA NEGLI STUDI UNIVERSITARI		Collettivo selezionato (disaggregato per genere)

	Collettivo selezionato	Collettivo selezionato (disaggregato per genere)	
		Uomini	Donne <sup>(1)</sup>
<b>Hanno precedenti esperienze universitarie (%)</b>	<b>100,0</b>	<b>100,0</b>	
Portate a termine	100,0	100,0	
Non portate a termine	-	-	
<b>Nessuna precedente esperienza universitaria</b>	<b>-</b>	<b>-</b>	
<b>Titolo universitario precedente all'iscrizione alla laurea magistrale (%)</b>			
Titolo di primo livello italiano	100,0	100,0	
Altro titolo italiano	-	-	
Titolo estero	-	-	
<b>Ateneo di conseguimento del precedente titolo universitario (per 100 che hanno un precedente titolo di primo livello italiano)</b>			
Stesso Ateneo della laurea magistrale	100,0	100,0	
Altro Ateneo del Nord	-	-	
Altro Ateneo del Centro	-	-	
Altro Ateneo del Sud-Isole	-	-	
<b>Regolarità negli studi del precedente titolo universitario (per 100 che hanno un precedente titolo di primo livello italiano)</b>			
In corso	33,3	33,3	
1° anno fuori corso	33,3	33,3	
2° anno fuori corso e oltre	33,3	33,3	
<b>Voto di laurea del precedente titolo universitario (medie, in 110-mi; per 100 che hanno un precedente titolo di primo livello italiano)</b>	<b>103,5</b>	<b>103,5</b>	
<b>Motivazioni molto importanti nella scelta del corso di laurea magistrale (%)</b>			
Fattori sia culturali sia professionalizzanti	66,7	66,7	
Fattori prevalentemente culturali	16,7	16,7	
Fattori prevalentemente professionalizzanti	-	-	
Né gli uni né gli altri	16,7	16,7	
<b>Età all'immatricolazione (%)</b>			
Regolare o 1 anno di ritardo	33,3	33,3	
2 o più anni di ritardo	66,7	66,7	
<b>Punteggio degli esami (medie, in 30-mi)</b>	<b>28,3</b>	<b>28,3</b>	
<b>Voto di laurea (medie, in 110-mi)</b>	<b>111,2</b>	<b>111,2</b>	
<b>Regolarità negli studi (%)</b>			
In corso	100,0	100,0	
1° anno fuori corso	-	-	
2° anno fuori corso	-	-	
3° anno fuori corso	-	-	
4° anno fuori corso	-	-	
5° anno fuori corso e oltre	-	-	
<b>Durata degli studi (medie, in anni)</b>	<b>2,0</b>	<b>2,0</b>	
<b>Ritardo alla laurea (medie, in anni)</b>	<b>-0,0</b>	<b>-0,0</b>	
<b>Indice di ritardo (rapporto fra ritardo e durata normale del corso)</b>	<b>-0,00</b>	<b>-0,00</b>	

## 5. CONDIZIONI DI STUDIO

	Collettivo selezionato	Collettivo selezionato (disaggregato per genere)	
		Uomini	Donne <sup>(1)</sup>



<b>Hanno alloggiato a meno di un'ora di viaggio dalla sede degli studi (%)</b>		
Più del 50% della durata degli studi	83,3	83,3
Meno del 50%	16,7	16,7
<b>Hanno frequentato regolarmente (%)</b>		
Più del 75% degli insegnamenti previsti	83,3	83,3
Tra il 50% e il 75%	16,7	16,7
Tra il 25% e il 50%	-	-
Meno del 25%	-	-
<b>Hanno usufruito del servizio di borse di studio (%)</b>	-	-
<b>Hanno svolto periodi di studio all'estero durante il biennio magistrale (%)</b>	<b>16,7</b>	<b>16,7</b>
Con Erasmus o altro programma dell'Unione Europea	16,7	16,7
Altra esperienza riconosciuta dal corso di studio	-	-
Iniziativa personale	-	-
<b>Non hanno compiuto studi all'estero</b>	<b>83,3</b>	<b>83,3</b>
<b>1 o più esami all'estero convalidati (per 100 che hanno svolto esperienze di studio all'estero riconosciute dal corso)</b>	<b>100,0</b>	<b>100,0</b>
<b>Hanno preparato all'estero una parte significativa della tesi (per 100 che hanno svolto esperienze di studio all'estero riconosciute dal corso)</b>	-	-
<b>Hanno svolto tirocini formativi curriculari o lavoro riconosciuti dal corso di laurea magistrale (%)</b>	<b>33,3</b>	<b>33,3</b>
Tirocini curriculari organizzati dal corso e svolti presso l'università	-	-
Tirocini curriculari organizzati dal corso e svolti al di fuori dell'università	16,7	16,7
Attività di lavoro successivamente riconosciute dal corso	16,7	16,7
<b>Nessuna esperienza di tirocinio o lavoro riconosciuto</b>	<b>66,7</b>	<b>66,7</b>
<b>Tempo impiegato per la tesi/prova finale (medie, in mesi)</b>	<b>3,7</b>	<b>3,7</b>

<b>6. LAVORO DURANTE GLI STUDI UNIVERSITARI</b>	<b>Collettivo selezionato</b>	<b>Collettivo selezionato (disaggregato per genere)</b>	
		<b>Uomini</b>	<b>Donne <sup>(1)</sup></b>
<b>Hanno avuto esperienze di lavoro (%) </b>	<b>50,0</b>	<b>50,0</b>	
Lavoratori-studenti	16,7	16,7	
Altre esperienze di lavoro con continuità a tempo pieno	-	-	
Lavoro a tempo parziale	-	-	
Lavoro occasionale, saltuario, stagionale	33,3	33,3	
<b>Nessuna esperienza di lavoro</b>	<b>50,0</b>	<b>50,0</b>	
<b>Lavoro coerente con gli studi (per 100 che hanno avuto esperienze di lavoro)</b>	<b>33,3</b>	<b>33,3</b>	

<b>7. GIUDIZI SULL'ESPERIENZA UNIVERSITARIA</b>	<b>Collettivo selezionato</b>	<b>Collettivo selezionato (disaggregato per genere)</b>	
		<b>Uomini</b>	<b>Donne <sup>(1)</sup></b>
<b>Sono complessivamente soddisfatti del corso di laurea</b>			


<b>magistrale (%)</b>		
Decisamente sì	66,7	66,7
Più sì che no	16,7	16,7
Più no che sì	16,7	16,7
Decisamente no	-	-
<b>Sono soddisfatti dei rapporti con i docenti in generale (%)</b>		
Decisamente sì	50,0	50,0
Più sì che no	50,0	50,0
Più no che sì	-	-
Decisamente no	-	-
<b>Sono soddisfatti dei rapporti con gli studenti (%)</b>		
Decisamente sì	83,3	83,3
Più sì che no	16,7	16,7
Più no che sì	-	-
Decisamente no	-	-
<b>Hanno utilizzato le aule (%)</b>	<b>100,0</b>	<b>100,0</b>
<b>Valutazione delle aule (per 100 fruitori)</b>		
Sempre o quasi sempre adeguate	33,3	33,3
Spesso adeguate	33,3	33,3
Raramente adeguate	33,3	33,3
Mai adeguate	-	-
<b>Hanno utilizzato le postazioni informatiche (%)</b>	<b>100,0</b>	<b>100,0</b>
<b>Non le hanno utilizzate nonostante fossero presenti</b>	-	-
<b>Non le hanno utilizzate in quanto non presenti</b>	-	-
<b>Valutazione delle postazioni informatiche (per 100 fruitori)</b>		
In numero adeguato	66,7	66,7
In numero inadeguato	33,3	33,3
<b>Hanno utilizzato i servizi di biblioteca (prestito/consultazione, orari di apertura, ...) (%)</b>	<b>66,7</b>	<b>66,7</b>
<b>Valutazione dei servizi di biblioteca (prestito/consultazione, orari di apertura, ...) (per 100 fruitori)</b>		
Decisamente positiva	-	-
Abbastanza positiva	75,0	75,0
Abbastanza negativa	25,0	25,0
Decisamente negativa	-	-
<b>Hanno utilizzato le attrezzature per le altre attività didattiche (laboratori, attività pratiche, ...) (%)</b>	<b>83,3</b>	<b>83,3</b>
<b>Valutazione delle attrezzature per le altre attività didattiche (laboratori, attività pratiche, ...) (per 100 fruitori)</b>		
Sempre o quasi sempre adeguate	20,0	20,0
Spesso adeguate	60,0	60,0
Raramente adeguate	20,0	20,0
Mai adeguate	-	-
<b>Hanno utilizzato gli spazi dedicati allo studio individuale (%)</b>	<b>50,0</b>	<b>50,0</b>
<b>Non li hanno utilizzati nonostante fossero presenti</b>	<b>50,0</b>	<b>50,0</b>
<b>Non li hanno utilizzati in quanto non presenti</b>	-	-
<b>Valutazione degli spazi dedicati allo studio individuale (per 100 fruitori)</b>		
Adeguati	66,7	66,7
Inadeguati	33,3	33,3
<b>Hanno ritenuto l'organizzazione degli esami (appelli, orari, informazioni, prenotazioni, ...) soddisfacente (%)</b>		
Sempre o quasi sempre	66,7	66,7
Per più della metà degli esami	33,3	33,3
Per meno della metà degli esami	-	-
Mai o quasi mai	-	-
<b>Hanno ritenuto il carico di studio degli insegnamenti adeguato alla durata del corso di studio (%)</b>		

Decisamente sì	83,3	83,3
Più sì che no	16,7	16,7
Più no che sì	-	-
Decisamente no	-	-
<b>Si iscriverebbero di nuovo al corso di laurea magistrale? (%)</b>		
Sì, allo stesso corso magistrale dell'Ateneo	100,0	100,0
Sì, ma ad un altro corso magistrale dell'Ateneo	-	-
Sì, allo stesso corso magistrale, ma in un altro Ateneo	-	-
Sì, ma ad un altro corso magistrale e in un altro Ateneo	-	-
Non si iscriverebbero più a nessun corso di laurea magistrale	-	-

8. CONOSCENZE LINGUISTICHE E INFORMATICHE	Collettivo selezionato	Collettivo selezionato (disaggregato per genere)	
		Uomini	Donne <sup>(1)</sup>
<b>Lingue straniere: conoscenza "almeno B2" (%)</b> 			
Inglese scritto	50,0	50,0	50,0
Inglese parlato	50,0	50,0	50,0
Francese scritto	-	-	-
Francese parlato	-	-	-
Spagnolo scritto	-	-	-
Spagnolo parlato	16,7	16,7	16,7
Tedesco scritto	-	-	-
Tedesco parlato	-	-	-
<b>Strumenti informatici: livello di conoscenza "almeno buona" (%)</b> 			
Navigazione in Internet e comunicazione in rete	100,0	100,0	100,0
Word processor	100,0	100,0	100,0
Fogli elettronici	100,0	100,0	100,0
Strumenti di presentazione	100,0	100,0	100,0
Sistemi operativi	100,0	100,0	100,0
Linguaggi di programmazione	33,3	33,3	33,3
Data base	16,7	16,7	16,7
Realizzazione siti web	-	-	-
Reti di trasmissione dati	-	-	-
Disegno e progettazione assistita	-	-	-

9. PROSPETTIVE DI STUDIO	Collettivo selezionato	Collettivo selezionato (disaggregato per genere)	
		Uomini	Donne <sup>(1)</sup>
<b>Intendono proseguire gli studi dopo il conseguimento del titolo (%)</b>			
	16,7	16,7	16,7
Laurea di primo livello	-	-	-
Altra laurea magistrale biennale	-	-	-
Laurea magistrale a ciclo unico	-	-	-
Dottorato di ricerca	-	-	-
Diploma accademico (Alta Formazione Artistica e Musicale) 	-	-	-

Scuola di specializzazione post-laurea	-	-
Master universitario	16,7	16,7
Altro tipo di master o corso di perfezionamento	-	-
Tirocinio, praticantato	-	-
Attività sostenuta da borsa o assegno di studio	-	-
Altre attività di qualificazione professionale	-	-
<b>Non intendono proseguire</b>	<b>83,3</b>	<b>83,3</b>

10. PROSPETTIVE DI LAVORO	Collettivo selezionato	Collettivo selezionato (disaggregato per genere)	
		Uomini	Donne <sup>(1)</sup>
<b>Aspetti ritenuti rilevanti nella ricerca del lavoro: decisamente sì (%)</b>			
Acquisizione di professionalità	100,0	100,0	
Possibilità di carriera	100,0	100,0	
Possibilità di guadagno	83,3	83,3	
Stabilità/sicurezza del posto di lavoro	66,7	66,7	
Rispondenza a interessi culturali	16,7	16,7	
Coerenza con gli studi	50,0	50,0	
Utilità sociale del lavoro	50,0	50,0	
Prestigio ricevuto dal lavoro	50,0	50,0	
Coinvolgimento e partecipazione all'attività lavorativa e ai processi decisionali	50,0	50,0	
Indipendenza o autonomia	66,7	66,7	
Flessibilità dell'orario di lavoro	33,3	33,3	
Rapporti con i colleghi sul luogo di lavoro	100,0	100,0	
Luogo di lavoro (ubicazione, caratteristiche fisiche dell'ambiente di lavoro)	83,3	83,3	
Tempo libero	33,3	33,3	
Opportunità di contatti con l'estero	50,0	50,0	
Possibilità di utilizzare al meglio le competenze acquisite	66,7	66,7	
<b>Sono interessati a lavorare nei seguenti settori: decisamente sì (%)</b>			
Pubblico	83,3	83,3	
Privato (compreso l'avvio di un'attività autonoma/in conto proprio)	66,7	66,7	
<b>Disponibilità a lavorare per tipo di relazione contrattuale: decisamente sì (%)</b>			
<b>ORARIO/MODALITA' LAVORATIVA</b>			
Tempo pieno	100,0	100,0	
Part-time	33,3	33,3	
Telelavoro	33,3	33,3	
<b>CONTRATTO</b>			
A tutele crescenti 	83,3	83,3	
A tempo determinato	50,0	50,0	
Stage	16,7	16,7	
Apprendistato	-	-	
Somministrazione di lavoro (ex interinale)	-	-	
Autonomo/in conto proprio	-	-	
<b>Disponibilità a lavorare nelle seguenti aree geografiche: decisamente sì (%)</b>			
Provincia di residenza	66,7	66,7	
Provincia degli studi	83,3	83,3	
Regione degli studi	66,7	66,7	



Italia settentrionale	-	-
Italia centrale	33,3	33,3
Italia meridionale	-	-
Stato europeo	50,0	50,0
Stato extraeuropeo	33,3	33,3
<b>Disponibilità ad effettuare trasferte di lavoro (%)</b>		
Sì, anche con trasferimenti di residenza	50,0	50,0
Sì, anche frequenti (senza cambi di residenza)	33,3	33,3
Sì, ma solo in numero limitato	-	-
Non disponibili a trasferte	-	-

(1) Dati non disponibili per il collettivo selezionato.

---

Profilo dei laureati

Aprile 2021 - Consorzio Interuniversitario AlmaLaurea

Salvo diversa indicazione, si autorizza la riproduzione a fini non commerciali e con citazione della fonte

**Collettivo disaggregato  
per anno di iscrizione  
al corso di laurea**

## Collettivo Selezionato:



anno di laurea: 2020  
tipo di corso: laurea magistrale biennale  
Ateneo: Pisa  
Facoltà/Dipartimento/Scuola: Economia e management (Dip.)  
gruppo disciplinare: tutti  
classe di laurea: tutte  
corso di laurea: management e controllo dei processi logistici (LM-77)  
iscrizione al corso in anni recenti: tutti

Per una migliore lettura dei dati si consultino le [note metodologiche](#)




Salvo diversa indicazione, si autorizza la riproduzione a fini non commerciali e con citazione della fonte

I risultati presentati nelle sezioni 4, 5, 6 e 7 per i laureati nelle lauree magistrali (3+2) fanno riferimento al solo biennio magistrale

### PROFILO DEI LAUREATI

	Collettivo selezionato	Collettivo selezionato (disaggregato per iscrizione al corso in anni recenti)	
		iscrizione in anni recenti <sup>(1)</sup>	iscrizione in anni meno recenti <sup>(2)</sup>
<b>Numero di laureati</b>	<b>6</b>	<b>6</b>	
<b>Hanno compilato il questionario</b>	<b>6</b>	<b>6</b>	
<b>Tasso di compilazione</b>	<b>100,0</b>	<b>100,0</b>	

### 1. CARATTERISTICHE ANAGRAFICHE

	Collettivo selezionato	Collettivo selezionato (disaggregato per iscrizione al corso in anni recenti)	
		iscrizione in anni recenti <sup>(1)</sup>	iscrizione in anni meno recenti <sup>(2)</sup>
<b>Genere (%)</b>			
Uomini	100,0	100,0	
Donne	-	-	
<b>Età alla laurea (%) </b>			
Meno di 23 anni	-	-	
23-24 anni	16,7	16,7	
25-26 anni	66,7	66,7	
27 anni e oltre	16,7	16,7	
<b>Età alla laurea (medie, in anni)</b>	<b>29,6</b>	<b>29,6</b>	
<b>Cittadini stranieri (%) </b>	-	-	
<b>Residenza (%) </b>			
Stessa provincia della sede degli studi	83,3	83,3	
Altra provincia della stessa regione	16,7	16,7	
Altra regione	-	-	
Estero	-	-	

2. ORIGINE SOCIALE	Collettivo selezionato	Collettivo selezionato (disaggregato per iscrizione al corso in anni recenti)	
		iscrizione in anni recenti <sup>(1)</sup>	iscrizione in anni meno recenti <sup>(2)</sup>
<b>Titolo di studio dei genitori (%)</b>			
<b>Almeno un genitore laureato</b>	<b>16,7</b>	<b>16,7</b>	
Entrambi con laurea	16,7	16,7	
Uno solo con laurea	-	-	
<b>Nessun genitore laureato</b>	<b>83,3</b>	<b>83,3</b>	
Diploma di scuola secondaria di secondo grado	83,3	83,3	
Qualifica professionale, titolo inferiore o nessun titolo	-	-	
<b>Classe sociale (%)</b>			
Classe elevata	16,7	16,7	
Classe media impiegatizia	66,7	66,7	
Classe media autonoma	-	-	
Classe del lavoro esecutivo	16,7	16,7	

3. STUDI SECONDARI DI SECONDO GRADO	Collettivo selezionato	Collettivo selezionato (disaggregato per iscrizione al corso in anni recenti)	
		iscrizione in anni recenti <sup>(1)</sup>	iscrizione in anni meno recenti <sup>(2)</sup>
<b>Diploma (%)</b>			
<b>Liciale</b>	<b>66,7</b>	<b>66,7</b>	
Liceo classico	-	-	
Liceo linguistico	-	-	
Liceo scientifico	66,7	66,7	
Liceo delle scienze umane	-	-	
Liceo artistico e musicale e coreutico	-	-	
<b>Tecnico</b>	<b>33,3</b>	<b>33,3</b>	
Tecnico economico	16,7	16,7	
Tecnico tecnologico	16,7	16,7	
<b>Professionale</b>	-	-	
<b>Titolo estero</b>	-	-	
<b>Voto di diploma (medie, in 100-mi)</b>	<b>78,2</b>	<b>78,2</b>	
<b>Hanno conseguito il diploma (%)</b>			
Nella stessa provincia della sede degli studi universitari	83,3	83,3	
In una provincia limitrofa	16,7	16,7	
In una provincia non limitrofa, ma nella stessa ripartizione geografica	-	-	
Al Sud-Isole, ma si sono laureati al Centro o al Nord	-	-	
Al Centro, ma si sono laureati al Nord o al Sud-Isole	-	-	
Al Nord, ma si sono laureati al Centro o al Sud-Isole	-	-	
All'estero	-	-	


4. RIUSCITA NEGLI STUDI UNIVERSITARI		Collettivo selezionato (disaggregato per iscrizione al corso in anni recenti)

	Collettivo selezionato	Collettivo selezionato (disaggregato per iscrizione al corso in anni recenti)	
		iscrizione in anni recenti <sup>(1)</sup>	iscrizione in anni meno recenti <sup>(2)</sup>
<b>Hanno precedenti esperienze universitarie (%)</b>	<b>100,0</b>	<b>100,0</b>	<b>100,0</b>
Portate a termine	100,0	100,0	100,0
Non portate a termine	-	-	-
<b>Nessuna precedente esperienza universitaria</b>	<b>-</b>	<b>-</b>	<b>-</b>
<b>Titolo universitario precedente all'iscrizione alla laurea magistrale (%)</b>			
Titolo di primo livello italiano	100,0	100,0	100,0
Altro titolo italiano	-	-	-
Titolo estero	-	-	-
<b>Ateneo di conseguimento del precedente titolo universitario (per 100 che hanno un precedente titolo di primo livello italiano)</b>			
Stesso Ateneo della laurea magistrale	100,0	100,0	100,0
Altro Ateneo del Nord	-	-	-
Altro Ateneo del Centro	-	-	-
Altro Ateneo del Sud-Isole	-	-	-
<b>Regolarità negli studi del precedente titolo universitario (per 100 che hanno un precedente titolo di primo livello italiano)</b>			
In corso	33,3	33,3	33,3
1° anno fuori corso	33,3	33,3	33,3
2° anno fuori corso e oltre	33,3	33,3	33,3
<b>Voto di laurea del precedente titolo universitario (medie, in 110-mi; per 100 che hanno un precedente titolo di primo livello italiano)</b>	<b>103,5</b>	<b>103,5</b>	<b>103,5</b>
<b>Motivazioni molto importanti nella scelta del corso di laurea magistrale (%)</b>			
Fattori sia culturali sia professionalizzanti	66,7	66,7	66,7
Fattori prevalentemente culturali	16,7	16,7	16,7
Fattori prevalentemente professionalizzanti	-	-	-
Né gli uni né gli altri	16,7	16,7	16,7
<b>Età all'immatricolazione (%)</b>			
Regolare o 1 anno di ritardo	33,3	33,3	33,3
2 o più anni di ritardo	66,7	66,7	66,7
<b>Punteggio degli esami (medie, in 30-mi)</b>	<b>28,3</b>	<b>28,3</b>	<b>28,3</b>
<b>Voto di laurea (medie, in 110-mi)</b>	<b>111,2</b>	<b>111,2</b>	<b>111,2</b>
<b>Regolarità negli studi (%)</b>			
In corso	100,0	100,0	100,0
1° anno fuori corso	-	-	-
2° anno fuori corso	-	-	-
3° anno fuori corso	-	-	-
4° anno fuori corso	-	-	-
5° anno fuori corso e oltre	-	-	-
<b>Durata degli studi (medie, in anni)</b>	<b>2,0</b>	<b>2,0</b>	<b>2,0</b>
<b>Ritardo alla laurea (medie, in anni)</b>	<b>-0,0</b>	<b>-0,0</b>	<b>-0,0</b>
<b>Indice di ritardo (rapporto fra ritardo e durata normale del corso)</b>	<b>-0,00</b>	<b>-0,00</b>	<b>-0,00</b>

## 5. CONDIZIONI DI STUDIO

5. CONDIZIONI DI STUDIO	Collettivo selezionato	Collettivo selezionato (disaggregato per iscrizione al corso in anni recenti)	
		iscrizione in anni recenti <sup>(1)</sup>	iscrizione in anni meno recenti <sup>(2)</sup>



<b>Hanno alloggiato a meno di un'ora di viaggio dalla sede degli studi (%)</b>		
Più del 50% della durata degli studi	83,3	83,3
Meno del 50%	16,7	16,7
<b>Hanno frequentato regolarmente (%)</b>		
Più del 75% degli insegnamenti previsti	83,3	83,3
Tra il 50% e il 75%	16,7	16,7
Tra il 25% e il 50%	-	-
Meno del 25%	-	-
<b>Hanno usufruito del servizio di borse di studio (%)</b>	-	-
<b>Hanno svolto periodi di studio all'estero durante il biennio magistrale (%)</b>	<b>16,7</b>	<b>16,7</b>
Con Erasmus o altro programma dell'Unione Europea	16,7	16,7
Altra esperienza riconosciuta dal corso di studio	-	-
Iniziativa personale	-	-
<b>Non hanno compiuto studi all'estero</b>	<b>83,3</b>	<b>83,3</b>
<b>1 o più esami all'estero convalidati (per 100 che hanno svolto esperienze di studio all'estero riconosciute dal corso)</b>	<b>100,0</b>	<b>100,0</b>
<b>Hanno preparato all'estero una parte significativa della tesi (per 100 che hanno svolto esperienze di studio all'estero riconosciute dal corso)</b>	-	-
<b>Hanno svolto tirocini formativi curriculari o lavoro riconosciuti dal corso di laurea magistrale (%)</b>	<b>33,3</b>	<b>33,3</b>
Tirocini curriculari organizzati dal corso e svolti presso l'università	-	-
Tirocini curriculari organizzati dal corso e svolti al di fuori dell'università	16,7	16,7
Attività di lavoro successivamente riconosciute dal corso	16,7	16,7
<b>Nessuna esperienza di tirocinio o lavoro riconosciuto</b>	<b>66,7</b>	<b>66,7</b>
<b>Tempo impiegato per la tesi/prova finale (medie, in mesi)</b>	<b>3,7</b>	<b>3,7</b>

<b>6. LAVORO DURANTE GLI STUDI UNIVERSITARI</b>	<b>Collettivo selezionato</b>	<b>Collettivo selezionato (disaggregato per iscrizione al corso in anni recenti)</b>	
		<b>iscrizione in anni recenti <sup>(1)</sup></b>	<b>iscrizione in anni meno recenti <sup>(2)</sup></b>
<b>Hanno avuto esperienze di lavoro (%) </b>	<b>50,0</b>	<b>50,0</b>	
Lavoratori-studenti	16,7	16,7	
Altre esperienze di lavoro con continuità a tempo pieno	-	-	
Lavoro a tempo parziale	-	-	
Lavoro occasionale, saltuario, stagionale	33,3	33,3	
<b>Nessuna esperienza di lavoro</b>	<b>50,0</b>	<b>50,0</b>	
<b>Lavoro coerente con gli studi (per 100 che hanno avuto esperienze di lavoro)</b>	<b>33,3</b>	<b>33,3</b>	

<b>7. GIUDIZI SULL'ESPERIENZA UNIVERSITARIA</b>	<b>Collettivo selezionato</b>	<b>Collettivo selezionato (disaggregato per iscrizione al corso in anni recenti)</b>	
		<b>iscrizione in anni recenti <sup>(1)</sup></b>	<b>iscrizione in anni meno recenti <sup>(2)</sup></b>
<b>Sono complessivamente soddisfatti del corso di laurea</b>			

<b>magistrale (%)</b>		
Decisamente sì	66,7	66,7
Più sì che no	16,7	16,7
Più no che sì	16,7	16,7
Decisamente no	-	-
<b>Sono soddisfatti dei rapporti con i docenti in generale (%)</b>		
Decisamente sì	50,0	50,0
Più sì che no	50,0	50,0
Più no che sì	-	-
Decisamente no	-	-
<b>Sono soddisfatti dei rapporti con gli studenti (%)</b>		
Decisamente sì	83,3	83,3
Più sì che no	16,7	16,7
Più no che sì	-	-
Decisamente no	-	-
<b>Hanno utilizzato le aule (%)</b>	<b>100,0</b>	<b>100,0</b>
<b>Valutazione delle aule (per 100 fruitori)</b>		
Sempre o quasi sempre adeguate	33,3	33,3
Spesso adeguate	33,3	33,3
Raramente adeguate	33,3	33,3
Mai adeguate	-	-
<b>Hanno utilizzato le postazioni informatiche (%)</b>	<b>100,0</b>	<b>100,0</b>
<b>Non le hanno utilizzate nonostante fossero presenti</b>	-	-
<b>Non le hanno utilizzate in quanto non presenti</b>	-	-
<b>Valutazione delle postazioni informatiche (per 100 fruitori)</b>		
In numero adeguato	66,7	66,7
In numero inadeguato	33,3	33,3
<b>Hanno utilizzato i servizi di biblioteca (prestito/consultazione, orari di apertura, ...) (%)</b>	<b>66,7</b>	<b>66,7</b>
<b>Valutazione dei servizi di biblioteca (prestito/consultazione, orari di apertura, ...) (per 100 fruitori)</b>		
Decisamente positiva	-	-
Abbastanza positiva	75,0	75,0
Abbastanza negativa	25,0	25,0
Decisamente negativa	-	-
<b>Hanno utilizzato le attrezzature per le altre attività didattiche (laboratori, attività pratiche, ...) (%)</b>	<b>83,3</b>	<b>83,3</b>
<b>Valutazione delle attrezzature per le altre attività didattiche (laboratori, attività pratiche, ...) (per 100 fruitori)</b>		
Sempre o quasi sempre adeguate	20,0	20,0
Spesso adeguate	60,0	60,0
Raramente adeguate	20,0	20,0
Mai adeguate	-	-
<b>Hanno utilizzato gli spazi dedicati allo studio individuale (%)</b>	<b>50,0</b>	<b>50,0</b>
<b>Non li hanno utilizzati nonostante fossero presenti</b>	<b>50,0</b>	<b>50,0</b>
<b>Non li hanno utilizzati in quanto non presenti</b>	-	-
<b>Valutazione degli spazi dedicati allo studio individuale (per 100 fruitori)</b>		
Adeguati	66,7	66,7
Inadeguati	33,3	33,3
<b>Hanno ritenuto l'organizzazione degli esami (appelli, orari, informazioni, prenotazioni, ...) soddisfacente (%)</b>		
Sempre o quasi sempre	66,7	66,7
Per più della metà degli esami	33,3	33,3
Per meno della metà degli esami	-	-
Mai o quasi mai	-	-
<b>Hanno ritenuto il carico di studio degli insegnamenti adeguato alla durata del corso di studio (%)</b>		


Decisamente sì	83,3	83,3
Più sì che no	16,7	16,7
Più no che sì	-	-
Decisamente no	-	-
<b>Si iscriverebbero di nuovo al corso di laurea magistrale? (%)</b>		
Sì, allo stesso corso magistrale dell'Ateneo	100,0	100,0
Sì, ma ad un altro corso magistrale dell'Ateneo	-	-
Sì, allo stesso corso magistrale, ma in un altro Ateneo	-	-
Sì, ma ad un altro corso magistrale e in un altro Ateneo	-	-
Non si iscriverebbero più a nessun corso di laurea magistrale	-	-

<b>8. CONOSCENZE LINGUISTICHE E INFORMATICHE</b>	<b>Collettivo selezionato</b>	<b>Collettivo selezionato (disaggregato per iscrizione al corso in anni recenti)</b>	
		<b>iscrizione in anni recenti <sup>(1)</sup></b>	<b>iscrizione in anni meno recenti <sup>(2)</sup></b>
<b>Lingue straniere: conoscenza "almeno B2" (%)</b> 			
Inglese scritto	50,0	50,0	50,0
Inglese parlato	50,0	50,0	50,0
Francese scritto	-	-	-
Francese parlato	-	-	-
Spagnolo scritto	-	-	-
Spagnolo parlato	16,7	16,7	16,7
Tedesco scritto	-	-	-
Tedesco parlato	-	-	-
<b>Strumenti informatici: livello di conoscenza "almeno buona" (%)</b> 			
Navigazione in Internet e comunicazione in rete	100,0	100,0	100,0
Word processor	100,0	100,0	100,0
Fogli elettronici	100,0	100,0	100,0
Strumenti di presentazione	100,0	100,0	100,0
Sistemi operativi	100,0	100,0	100,0
Linguaggi di programmazione	33,3	33,3	33,3
Data base	16,7	16,7	16,7
Realizzazione siti web	-	-	-
Reti di trasmissione dati	-	-	-
Disegno e progettazione assistita	-	-	-

<b>9. PROSPETTIVE DI STUDIO</b>	<b>Collettivo selezionato</b>	<b>Collettivo selezionato (disaggregato per iscrizione al corso in anni recenti)</b>	
		<b>iscrizione in anni recenti <sup>(1)</sup></b>	<b>iscrizione in anni meno recenti <sup>(2)</sup></b>
<b>Intendono proseguire gli studi dopo il conseguimento del titolo (%)</b>			
	<b>16,7</b>	<b>16,7</b>	
Laurea di primo livello	-	-	-
Altra laurea magistrale biennale	-	-	-
Laurea magistrale a ciclo unico	-	-	-
Dottorato di ricerca	-	-	-
Diploma accademico (Alta Formazione Artistica e Musicale) 	-	-	-



Scuola di specializzazione post-laurea	-	-
Master universitario	16,7	16,7
Altro tipo di master o corso di perfezionamento	-	-
Tirocinio, praticantato	-	-
Attività sostenuta da borsa o assegno di studio	-	-
Altre attività di qualificazione professionale	-	-
<b>Non intendono proseguire</b>	<b>83,3</b>	<b>83,3</b>

10. PROSPETTIVE DI LAVORO	Collettivo selezionato	Collettivo selezionato (disaggregato per iscrizione al corso in anni recenti)	
		iscrizione in anni recenti <sup>(1)</sup>	iscrizione in anni meno recenti <sup>(2)</sup>
<b>Aspetti ritenuti rilevanti nella ricerca del lavoro: decisamente sì (%)</b>			
Acquisizione di professionalità	100,0	100,0	
Possibilità di carriera	100,0	100,0	
Possibilità di guadagno	83,3	83,3	
Stabilità/sicurezza del posto di lavoro	66,7	66,7	
Rispondenza a interessi culturali	16,7	16,7	
Coerenza con gli studi	50,0	50,0	
Utilità sociale del lavoro	50,0	50,0	
Prestigio ricevuto dal lavoro	50,0	50,0	
Coinvolgimento e partecipazione all'attività lavorativa e ai processi decisionali	50,0	50,0	
Indipendenza o autonomia	66,7	66,7	
Flessibilità dell'orario di lavoro	33,3	33,3	
Rapporti con i colleghi sul luogo di lavoro	100,0	100,0	
Luogo di lavoro (ubicazione, caratteristiche fisiche dell'ambiente di lavoro)	83,3	83,3	
Tempo libero	33,3	33,3	
Opportunità di contatti con l'estero	50,0	50,0	
Possibilità di utilizzare al meglio le competenze acquisite	66,7	66,7	
<b>Sono interessati a lavorare nei seguenti settori: decisamente sì (%)</b>			
Pubblico	83,3	83,3	
Privato (compreso l'avvio di un'attività autonoma/in conto proprio)	66,7	66,7	
<b>Disponibilità a lavorare per tipo di relazione contrattuale: decisamente sì (%)</b>			
<b>ORARIO/MODALITA' LAVORATIVA</b>			
Tempo pieno	100,0	100,0	
Part-time	33,3	33,3	
Telelavoro	33,3	33,3	
<b>CONTRATTO</b>			
A tutele crescenti 	83,3	83,3	
A tempo determinato	50,0	50,0	
Stage	16,7	16,7	
Apprendistato	-	-	
Somministrazione di lavoro (ex interinale)	-	-	
Autonomo/in conto proprio	-	-	
<b>Disponibilità a lavorare nelle seguenti aree geografiche: decisamente sì (%)</b>			
Provincia di residenza	66,7	66,7	
Provincia degli studi	83,3	83,3	
Regione degli studi	66,7	66,7	

Italia settentrionale	-	-
Italia centrale	33,3	33,3
Italia meridionale	-	-
Stato europeo	50,0	50,0
Stato extraeuropeo	33,3	33,3
<b>Disponibilità ad effettuare trasferte di lavoro (%)</b>		
Sì, anche con trasferimenti di residenza	50,0	50,0
Sì, anche frequenti (senza cambi di residenza)	33,3	33,3
Sì, ma solo in numero limitato	-	-
Non disponibili a trasferte	-	-

(1) I laureati iscritti in tempi recenti sono coloro che si sono iscritti:

- per il primo livello, al più 4 anni prima del conseguimento del titolo
- per i magistrali biennali, al più 3 anni prima del conseguimento del titolo
- per i magistrali a ciclo unico in Medicina e Chirurgia e Odontoiatria e protesi dentaria (quest'ultima solo per l'ordinamento 270/04), al più 7 anni prima del conseguimento del titolo
- per i magistrali a ciclo unico (escluse le classi di laurea sopra citate), al più 6 anni prima del conseguimento del titolo
- per il corso non riformato in Scienze della Formazione primaria, al più 5 anni prima del conseguimento del titolo

(2) Dati non disponibili per il collettivo selezionato.

---

Profilo dei laureati

Aprile 2021 - Consorzio Interuniversitario AlmaLaurea

Salvo diversa indicazione, si autorizza la riproduzione a fini non commerciali e con citazione della fonte

**Collettivo disaggregato  
per condizione occupazionale  
durante gli studi**

## Collettivo Selezionato:






anno di laurea: 2020  
tipo di corso: laurea magistrale biennale  
Ateneo: Pisa  
Facoltà/Dipartimento/Scuola: Economia e management (Dip.)  
gruppo disciplinare: tutti  
classe di laurea: tutte  
corso di laurea: management e controllo dei processi logistici (LM-77)  
iscrizione al corso in anni recenti: tutti

Per una migliore lettura dei dati si consultino le [note metodologiche](#)

Salvo diversa indicazione, si autorizza la riproduzione a fini non commerciali e con citazione della fonte

I risultati presentati nelle sezioni 4, 5, 6 e 7 per i laureati nelle lauree magistrali (3+2) fanno riferimento al solo biennio magistrale

PROFILO DEI LAUREATI	Collettivo selezionato <sup>(1)</sup>	Collettivo selezionato (disaggregato per lavoro durante gli studi)		
		lavoratori-studenti <sup>(2) (3)</sup>	studenti-lavoratori <sup>(2) (3)</sup>	nessuna esperienza di lavoro <sup>(2) (3)</sup>
<b>Numero di laureati</b>	<b>6</b>	<b>1</b>	<b>2</b>	<b>3</b>
<b>Hanno compilato il questionario</b>	<b>6</b>	<b>1</b>	<b>2</b>	<b>3</b>
<b>Tasso di compilazione</b>	<b>100,0</b>	<b>100,0</b>	<b>100,0</b>	<b>100,0</b>

1. CARATTERISTICHE ANAGRAFICHE	Collettivo selezionato <sup>(1)</sup>	Collettivo selezionato (disaggregato per lavoro durante gli studi)		
		lavoratori-studenti <sup>(2) (3)</sup>	studenti-lavoratori <sup>(2) (3)</sup>	nessuna esperienza di lavoro <sup>(2) (3)</sup>
<b>Genere (%)</b>				
Uomini	100,0	*	*	*
Donne	-	*	*	*
<b>Età alla laurea (%) </b>				
Meno di 23 anni	-	*	*	*
23-24 anni	16,7	*	*	*
25-26 anni	66,7	*	*	*
27 anni e oltre	16,7	*	*	*
<b>Età alla laurea (medie, in anni)</b>	<b>29,6</b>	<b>*</b>	<b>*</b>	<b>*</b>
<b>Cittadini stranieri (%) </b>	<b>-</b>	<b>*</b>	<b>*</b>	<b>*</b>
<b>Residenza (%) </b>				
Stessa provincia della sede degli studi	83,3	*	*	*
Altra provincia della stessa regione	16,7	*	*	*
Altra regione	-	*	*	*
Estero	-	*	*	*

2. ORIGINE SOCIALE	Collettivo selezionato <sup>(1)</sup>	Collettivo selezionato (disaggregato per lavoro durante gli studi)		

		<b>lavoratori- studenti<sup>(2)</sup> (3)</b>	<b>studenti- lavoratori<sup>(2)</sup> (3)</b>	<b>nessuna esperienza di lavoro<sup>(2)</sup> (3)</b>
<b>Titolo di studio dei genitori (%)</b>				
<b>Almeno un genitore laureato</b>	<b>16,7</b>	<b>*</b>	<b>*</b>	<b>*</b>
Entrambi con laurea	16,7	*	*	*
Uno solo con laurea	-	*	*	*
<b>Nessun genitore laureato</b>	<b>83,3</b>	<b>*</b>	<b>*</b>	<b>*</b>
Diploma di scuola secondaria di secondo grado	83,3	*	*	*
Qualifica professionale, titolo inferiore o nessun titolo	-	*	*	*
<b>Classe sociale (%)</b>				
Classe elevata	16,7	*	*	*
Classe media impiegatizia	66,7	*	*	*
Classe media autonoma	-	*	*	*
Classe del lavoro esecutivo	16,7	*	*	*

<b>3. STUDI SECONDARI DI SECONDO GRADO</b>	<b>Collettivo selezionato<sup>(1)</sup></b>	<b>Collettivo selezionato (disaggregato per lavoro durante gli studi)</b>		
		<b>lavoratori- studenti<sup>(2)</sup> (3)</b>	<b>studenti- lavoratori<sup>(2)</sup> (3)</b>	<b>nessuna esperienza di lavoro<sup>(2)</sup> (3)</b>
<b>Diploma (%)</b>				
<b>Liceale</b>	<b>66,7</b>	<b>*</b>	<b>*</b>	<b>*</b>
Liceo classico	-	*	*	*
Liceo linguistico	-	*	*	*
Liceo scientifico	66,7	*	*	*
Liceo delle scienze umane	-	*	*	*
Liceo artistico e musicale e coreutico	-	*	*	*
<b>Tecnico</b>	<b>33,3</b>	<b>*</b>	<b>*</b>	<b>*</b>
Tecnico economico	16,7	*	*	*
Tecnico tecnologico	16,7	*	*	*
<b>Professionale</b>	<b>-</b>	<b>*</b>	<b>*</b>	<b>*</b>
<b>Titolo estero</b>	<b>-</b>	<b>*</b>	<b>*</b>	<b>*</b>
<b>Voto di diploma (medie, in 100-mi)</b>	<b>78,2</b>	<b>*</b>	<b>*</b>	<b>*</b>
<b>Hanno conseguito il diploma (%)</b>				
Nella stessa provincia della sede degli studi universitari	83,3	*	*	*
In una provincia limitrofa	16,7	*	*	*
In una provincia non limitrofa, ma nella stessa ripartizione geografica	-	*	*	*
Al Sud-Isole, ma si sono laureati al Centro o al Nord	-	*	*	*
Al Centro, ma si sono laureati al Nord o al Sud-Isole	-	*	*	*
Al Nord, ma si sono laureati al Centro o al Sud-Isole	-	*	*	*
All'estero	-	*	*	*

<b>4. RIUSCITA NEGLI STUDI UNIVERSITARI</b>	<b>Collettivo selezionato<sup>(1)</sup></b>	<b>Collettivo selezionato (disaggregato per lavoro durante gli studi)</b>		
		<b>lavoratori- studenti<sup>(2)</sup> (3)</b>	<b>studenti- lavoratori<sup>(2)</sup> (3)</b>	<b>nessuna esperienza di lavoro<sup>(2)</sup> (3)</b>
<b>Hanno precedenti esperienze universitarie (%)</b>				
<b>Portate a termine</b>	<b>100,0</b>	<b>*</b>	<b>*</b>	<b>*</b>
Portate a termine	100,0	*	*	*
Non portate a termine	-	*	*	*
<b>Nessuna precedente esperienza universitaria</b>	<b>-</b>	<b>*</b>	<b>*</b>	<b>*</b>
<b>Titolo universitario precedente all'iscrizione alla laurea magistrale (%)</b>				

Titolo di primo livello italiano	100,0	*	*	*
Altro titolo italiano	-	*	*	*
Titolo estero	-	*	*	*
<b>Ateneo di conseguimento del precedente titolo universitario (per 100 che hanno un precedente titolo di primo livello italiano)</b>				
Stesso Ateneo della laurea magistrale	100,0	*	*	*
Altro Ateneo del Nord	-	*	*	*
Altro Ateneo del Centro	-	*	*	*
Altro Ateneo del Sud-Isole	-	*	*	*
<b>Regolarità negli studi del precedente titolo universitario (per 100 che hanno un precedente titolo di primo livello italiano)</b>				
In corso	33,3	*	*	*
1° anno fuori corso	33,3	*	*	*
2° anno fuori corso e oltre	33,3	*	*	*
<b>Voto di laurea del precedente titolo universitario (medie, in 110-mi; per 100 che hanno un precedente titolo di primo livello italiano)</b>	<b>103,5</b>	*	*	*
<b>Motivazioni molto importanti nella scelta del corso di laurea magistrale (%)</b>				
Fattori sia culturali sia professionalizzanti	66,7	*	*	*
Fattori prevalentemente culturali	16,7	*	*	*
Fattori prevalentemente professionalizzanti	-	*	*	*
Né gli uni né gli altri	16,7	*	*	*
<b>Età all'immatricolazione (%)</b>				
Regolare o 1 anno di ritardo	33,3	*	*	*
2 o più anni di ritardo	66,7	*	*	*
<b>Punteggio degli esami (medie, in 30-mi)</b>	<b>28,3</b>	*	*	*
<b>Voto di laurea (medie, in 110-mi)</b>	<b>111,2</b>	*	*	*
<b>Regolarità negli studi (%)</b>				
In corso	100,0	*	*	*
1° anno fuori corso	-	*	*	*
2° anno fuori corso	-	*	*	*
3° anno fuori corso	-	*	*	*
4° anno fuori corso	-	*	*	*
5° anno fuori corso e oltre	-	*	*	*
<b>Durata degli studi (medie, in anni)</b>	<b>2,0</b>	*	*	*
<b>Ritardo alla laurea (medie, in anni)</b>	<b>-0,0</b>	*	*	*
<b>Indice di ritardo (rapporto fra ritardo e durata normale del corso)</b>	<b>-0,00</b>	*	*	*


5. CONDIZIONI DI STUDIO	Collettivo selezionato <sup>(1)</sup>	Collettivo selezionato (disaggregato per lavoro durante gli studi)		
		lavoratori-studenti <sup>(2) (3)</sup>	studenti-lavoratori <sup>(2) (3)</sup>	nessuna esperienza di lavoro <sup>(2) (3)</sup>
<b>Hanno alloggiato a meno di un'ora di viaggio dalla sede degli studi (%)</b>				
Più del 50% della durata degli studi	83,3	*	*	*
Meno del 50%	16,7	*	*	*
<b>Hanno frequentato regolarmente (%)</b>				
Più del 75% degli insegnamenti previsti	83,3	*	*	*
Tra il 50% e il 75%	16,7	*	*	*
Tra il 25% e il 50%	-	*	*	*
Meno del 25%	-	*	*	*
<b>Hanno usufruito del servizio di borse di studio (%)</b>	-	*	*	*
<b>Hanno svolto periodi di studio all'estero durante il biennio magistrale (%)</b>	<b>16,7</b>	*	*	*
Con Erasmus o altro programma dell'Unione Europea	16,7	*	*	*
Altra esperienza riconosciuta dal corso di studio	-	*	*	*
Iniziativa personale	-	*	*	*
<b>Non hanno compiuto studi all'estero</b>	<b>83,3</b>	*	*	*

<b>1 o più esami all'estero convalidati (per 100 che hanno svolto esperienze di studio all'estero riconosciute dal corso)</b>	<b>100,0</b>	*	*	*
<b>Hanno preparato all'estero una parte significativa della tesi (per 100 che hanno svolto esperienze di studio all'estero riconosciute dal corso)</b>	-	*	*	*
<b>Hanno svolto tirocini formativi curriculari o lavoro riconosciuti dal corso di laurea magistrale (%)</b>	<b>33,3</b>	*	*	*
Tirocini curriculari organizzati dal corso e svolti presso l'università	-	*	*	*
Tirocini curriculari organizzati dal corso e svolti al di fuori dell'università	16,7	*	*	*
Attività di lavoro successivamente riconosciute dal corso	16,7	*	*	*
<b>Nessuna esperienza di tirocinio o lavoro riconosciuto</b>	<b>66,7</b>	*	*	*
<b>Tempo impiegato per la tesi/prova finale (medie, in mesi)</b>	<b>3,7</b>	*	*	*

<b>6. LAVORO DURANTE GLI STUDI UNIVERSITARI</b>	<b>Collettivo selezionato<sup>(1)</sup></b>	<b>Collettivo selezionato (disaggregato per lavoro durante gli studi)</b>		
		<b>lavoratori-studenti<sup>(2) (3)</sup></b>	<b>studenti-lavoratori<sup>(2) (3)</sup></b>	<b>nessuna esperienza di lavoro<sup>(2) (3)</sup></b>
<b>Hanno avuto esperienze di lavoro (%)</b>	<b>50,0</b>	*	*	*
Lavoratori-studenti	16,7	*	*	*
Altre esperienze di lavoro con continuità a tempo pieno	-	*	*	*
Lavoro a tempo parziale	-	*	*	*
Lavoro occasionale, saltuario, stagionale	33,3	*	*	*
<b>Nessuna esperienza di lavoro</b>	<b>50,0</b>	*	*	*
<b>Lavoro coerente con gli studi (per 100 che hanno avuto esperienze di lavoro)</b>	<b>33,3</b>	*	*	*

<b>7. GIUDIZI SULL'ESPERIENZA UNIVERSITARIA</b>	<b>Collettivo selezionato<sup>(1)</sup></b>	<b>Collettivo selezionato (disaggregato per lavoro durante gli studi)</b>		
		<b>lavoratori-studenti<sup>(2) (3)</sup></b>	<b>studenti-lavoratori<sup>(2) (3)</sup></b>	<b>nessuna esperienza di lavoro<sup>(2) (3)</sup></b>
<b>Sono complessivamente soddisfatti del corso di laurea magistrale (%)</b>				
Decisamente sì	66,7	*	*	*
Più sì che no	16,7	*	*	*
Più no che sì	16,7	*	*	*
Decisamente no	-	*	*	*
<b>Sono soddisfatti dei rapporti con i docenti in generale (%)</b>				
Decisamente sì	50,0	*	*	*
Più sì che no	50,0	*	*	*
Più no che sì	-	*	*	*
Decisamente no	-	*	*	*
<b>Sono soddisfatti dei rapporti con gli studenti (%)</b>				
Decisamente sì	83,3	*	*	*
Più sì che no	16,7	*	*	*
Più no che sì	-	*	*	*
Decisamente no	-	*	*	*
<b>Hanno utilizzato le aule (%)</b>	<b>100,0</b>	*	*	*
<b>Valutazione delle aule (per 100 fruitori)</b>				
Sempre o quasi sempre adeguate	33,3	*	*	*
Spesso adeguate	33,3	*	*	*
Raramente adeguate	33,3	*	*	*
Mai adeguate	-	*	*	*

<b>Hanno utilizzato le postazioni informatiche (%)</b>	<b>100,0</b>	*	*	*
<b>Non le hanno utilizzate nonostante fossero presenti</b>	-	*	*	*
<b>Non le hanno utilizzate in quanto non presenti</b>	-	*	*	*
<b>Valutazione delle postazioni informatiche (per 100 fruitori)</b>				
In numero adeguato	66,7	*	*	*
In numero inadeguato	33,3	*	*	*
<b>Hanno utilizzato i servizi di biblioteca (prestito/consultazione, orari di apertura, ...) (%)</b>	<b>66,7</b>	*	*	*
<b>Valutazione dei servizi di biblioteca (prestito/consultazione, orari di apertura, ...) (per 100 fruitori)</b>				
Decisamente positiva	-	*	*	*
Abbastanza positiva	75,0	*	*	*
Abbastanza negativa	25,0	*	*	*
Decisamente negativa	-	*	*	*
<b>Hanno utilizzato le attrezzature per le altre attività didattiche (laboratori, attività pratiche, ...) (%)</b>	<b>83,3</b>	*	*	*
<b>Valutazione delle attrezzature per le altre attività didattiche (laboratori, attività pratiche, ...) (per 100 fruitori)</b>				
Sempre o quasi sempre adeguate	20,0	*	*	*
Spesso adeguate	60,0	*	*	*
Raramente adeguate	20,0	*	*	*
Mai adeguate	-	*	*	*
<b>Hanno utilizzato gli spazi dedicati allo studio individuale (%)</b>	<b>50,0</b>	*	*	*
<b>Non li hanno utilizzati nonostante fossero presenti</b>	<b>50,0</b>	*	*	*
<b>Non li hanno utilizzati in quanto non presenti</b>	-	*	*	*
<b>Valutazione degli spazi dedicati allo studio individuale (per 100 fruitori)</b>				
Adeguati	66,7	*	*	*
Inadeguati	33,3	*	*	*
<b>Hanno ritenuto l'organizzazione degli esami (appelli, orari, informazioni, prenotazioni, ...) soddisfacente (%)</b>				
Sempre o quasi sempre	66,7	*	*	*
Per più della metà degli esami	33,3	*	*	*
Per meno della metà degli esami	-	*	*	*
Mai o quasi mai	-	*	*	*
<b>Hanno ritenuto il carico di studio degli insegnamenti adeguato alla durata del corso di studio (%)</b>				
Decisamente sì	83,3	*	*	*
Più sì che no	16,7	*	*	*
Più no che sì	-	*	*	*
Decisamente no	-	*	*	*
<b>Si iscriverebbero di nuovo al corso di laurea magistrale? (%)</b>				
Sì, allo stesso corso magistrale dell'Ateneo	100,0	*	*	*
Sì, ma ad un altro corso magistrale dell'Ateneo	-	*	*	*
Sì, allo stesso corso magistrale, ma in un altro Ateneo	-	*	*	*
Sì, ma ad un altro corso magistrale e in un altro Ateneo	-	*	*	*
Non si iscriverebbero più a nessun corso di laurea magistrale	-	*	*	*

8. CONOSCENZE LINGUISTICHE E INFORMATICHE	Collettivo selezionato <sup>(1)</sup>	Collettivo selezionato (disaggregato per lavoro durante gli studi)		
		lavoratori-studenti <sup>(2) (3)</sup>	studenti-lavoratori <sup>(2) (3)</sup>	nessuna esperienza di lavoro <sup>(2) (3)</sup>
<b>Lingue straniere: conoscenza "almeno B2" (%)</b> 				
Inglese scritto	50,0	*	*	*
Inglese parlato	50,0	*	*	*
Francese scritto	-	*	*	*
Francese parlato	-	*	*	*
Spagnolo scritto	-	*	*	*



Spagnolo parlato	16,7	*	*	*
Tedesco scritto	-	*	*	*
Tedesco parlato	-	*	*	*
<b>Strumenti informatici: livello di conoscenza "almeno buona" (%)</b>				
Navigazione in Internet e comunicazione in rete	100,0	*	*	*
Word processor	100,0	*	*	*
Fogli elettronici	100,0	*	*	*
Strumenti di presentazione	100,0	*	*	*
Sistemi operativi	100,0	*	*	*
Linguaggi di programmazione	33,3	*	*	*
Data base	16,7	*	*	*
Realizzazione siti web	-	*	*	*
Reti di trasmissione dati	-	*	*	*
Disegno e progettazione assistita	-	*	*	*

9. PROSPETTIVE DI STUDIO	Collettivo selezionato <sup>(1)</sup>	Collettivo selezionato (disaggregato per lavoro durante gli studi)		
		lavoratori-studenti <sup>(2) (3)</sup>	studenti-lavoratori <sup>(2) (3)</sup>	nessuna esperienza di lavoro <sup>(2) (3)</sup>
<b>Intendono proseguire gli studi dopo il conseguimento del titolo (%)</b>	<b>16,7</b>	*	*	*
Laurea di primo livello	-	*	*	*
Altra laurea magistrale biennale	-	*	*	*
Laurea magistrale a ciclo unico	-	*	*	*
Dottorato di ricerca	-	*	*	*
Diploma accademico (Alta Formazione Artistica e Musicale)	-	*	*	*
Scuola di specializzazione post-laurea	-	*	*	*
Master universitario	16,7	*	*	*
Altro tipo di master o corso di perfezionamento	-	*	*	*
Tirocinio, praticantato	-	*	*	*
Attività sostenuta da borsa o assegno di studio	-	*	*	*
Altre attività di qualificazione professionale	-	*	*	*
<b>Non intendono proseguire</b>	<b>83,3</b>	*	*	*

10. PROSPETTIVE DI LAVORO	Collettivo selezionato <sup>(1)</sup>	Collettivo selezionato (disaggregato per lavoro durante gli studi)		
		lavoratori-studenti <sup>(2) (3)</sup>	studenti-lavoratori <sup>(2) (3)</sup>	nessuna esperienza di lavoro <sup>(2) (3)</sup>
<b>Aspetti ritenuti rilevanti nella ricerca del lavoro: decisamente sì (%)</b>				
Acquisizione di professionalità	100,0	*	*	*
Possibilità di carriera	100,0	*	*	*
Possibilità di guadagno	83,3	*	*	*
Stabilità/sicurezza del posto di lavoro	66,7	*	*	*
Rispondenza a interessi culturali	16,7	*	*	*
Coerenza con gli studi	50,0	*	*	*
Utilità sociale del lavoro	50,0	*	*	*
Prestigio ricevuto dal lavoro	50,0	*	*	*
Coinvolgimento e partecipazione all'attività lavorativa e ai processi decisionali	50,0	*	*	*
Indipendenza o autonomia	66,7	*	*	*
Flessibilità dell'orario di lavoro	33,3	*	*	*

Rapporti con i colleghi sul luogo di lavoro	100,0	*	*	*
Luogo di lavoro (ubicazione, caratteristiche fisiche dell'ambiente di lavoro)	83,3	*	*	*
Tempo libero	33,3	*	*	*
Opportunità di contatti con l'estero	50,0	*	*	*
Possibilità di utilizzare al meglio le competenze acquisite	66,7	*	*	*
<b>Sono interessati a lavorare nei seguenti settori: decisamente sì (%)</b>				
Pubblico	83,3	*	*	*
Privato (compreso l'avvio di un'attività autonoma/in conto proprio)	66,7	*	*	*
<b>Disponibilità a lavorare per tipo di relazione contrattuale: decisamente sì (%)</b>				
<b>ORARIO/MODALITA' LAVORATIVA</b>				
Tempo pieno	100,0	*	*	*
Part-time	33,3	*	*	*
Telelavoro	33,3	*	*	*
<b>CONTRATTO</b>				
A tutele crescenti 	83,3	*	*	*
A tempo determinato	50,0	*	*	*
Stage	16,7	*	*	*
Apprendistato	-	*	*	*
Somministrazione di lavoro (ex interinale)	-	*	*	*
Autonomo/in conto proprio	-	*	*	*
<b>Disponibilità a lavorare nelle seguenti aree geografiche: decisamente sì (%)</b>				
Provincia di residenza	66,7	*	*	*
Provincia degli studi	83,3	*	*	*
Regione degli studi	66,7	*	*	*
Italia settentrionale	-	*	*	*
Italia centrale	33,3	*	*	*
Italia meridionale	-	*	*	*
Stato europeo	50,0	*	*	*
Stato extraeuropeo	33,3	*	*	*
<b>Disponibilità ad effettuare trasferte di lavoro (%)</b>				
Sì, anche con trasferimenti di residenza	50,0	*	*	*
Sì, anche frequenti (senza cambi di residenza)	33,3	*	*	*
Sì, ma solo in numero limitato	-	*	*	*
Non disponibili a trasferte	-	*	*	*

(1) Comprende anche i laureati per i quali non è disponibile l'informazione relativa alla variabile di disaggregazione.

(2) I dati non vengono visualizzati per collettivi con meno di 5 laureati

(3) I lavoratori-studenti sono i laureati che hanno dichiarato di avere svolto attività lavorative continuative a tempo pieno per almeno la metà della durata degli studi sia nel periodo delle lezioni universitarie sia al di fuori delle lezioni. Gli studenti-lavoratori sono tutti gli altri laureati che hanno compiuto esperienze di lavoro nel corso degli studi universitari.

Profilo dei laureati

Aprile 2021 - Consorzio Interuniversitario AlmaLaurea

Salvo diversa indicazione, si autorizza la riproduzione a fini non commerciali e con citazione della fonte